



obvita

Finanzbericht 2022

Wir schaffen Lebensqualität.



Inhaltsverzeichnis

Bilanz	3
Betriebsrechnung	4
Geldflussrechnung	5
Rechnung über die Veränderung des Organisationskapitals	6
Anhang zur Jahresrechnung	7
Revisionsbericht	12
Leistungsbericht	14



Bilanz

Aktiven

	Anhang	31.12.2022		31.12.2021	
Flüssige Mittel		5'450'769.48		4'376'957.08	
Forderungen aus Lieferungen und Leistungen	1	3'520'424.77		2'997'841.31	
Sonstige kurzfristigen Forderungen		68'516.45		403'897.91	
Vorräte		1'148'535.90		800'373.50	
Aktive Rechnungsabgrenzung	2	140'573.80		32'330.43	
Umlaufvermögen		10'328'820.40	21%	8'611'400.23	18%
Anlagen und Einrichtungen	3	874'630.23		1'156'682.76	
Liegenschaften betrieblich	3	22'660'777.79		23'876'589.39	
Liegenschaften betriebsfremd	3	12'881'323.30		13'437'120.70	
Anlagen im Bau	3	170'061.32		134'968.20	
Langfristige Finanzanlagen	4	1'631'297.00		1'863'749.57	
Anlagevermögen		38'218'089.64	79%	40'469'110.62	82%
Total Aktiven		48'546'910.04	100%	49'080'510.85	100%

Passiven

Kurzfristige Finanzverbindlichkeiten verzinslich		300'000.00		300'000.00	
Verbindlichkeiten aus Lieferungen und Leistungen		1'453'129.98		1'199'236.98	
Sonstige kurzfristige Verbindlichkeiten		538'736.53		454'769.19	
Passive Rechnungsabgrenzung	5	739'204.35		605'720.06	
Kurzfristiges Fremdkapital		3'031'070.86	6%	2'559'726.23	5%
Langfristige Finanzverbindlichkeiten verzinslich	6	23'175'000.00		23'475'000.00	
Langfristiges Fremdkapital		23'175'000.00	48%	23'475'000.00	48%
Fremdkapital		26'206'070.86	54%	26'034'726.23	53%
Schwankungsfonds für Leistungsverträge		-99'476.04		209'463.17	
Wertberichtigung aktive Schwankungsfonds		99'476.04		0.00	
Fonds Legate zweckgebunden		26'656.56		26'656.56	
Fondskapital	7	26'656.56	0%	236'119.73	0%
Ausbildungsfonds		400'000.00		400'000.00	
Projekt-Fonds		10'000'000.00		10'000'000.00	
Erarbeitetes freies Kapital		12'409'664.89		11'153'018.92	
Jahresergebnis		-495'482.27		1'256'645.97	
Organisationskapital		22'314'182.62	46%	22'809'664.89	46%
Total Passiven		48'546'910.04	100%	49'080'510.85	100%

Betriebsrechnung

	Anhang	2022		2021	
Ertrag aus Spenden		434'599.67		555'928.04	
Ertrag aus Legaten		216'051.30		699'535.23	
Erhaltene Zuwendungen	12	650'650.97	2%	1'255'463.27	4%
Tarifeinnahmen Kantone Tagesstruktur		4'774'914.29		4'513'983.34	
Tarifeinnahmen Kantone Wohnen		783'092.65		574'472.99	
Tarifeinnahmen Kantone Sehberatung		1'447'077.09		1'380'443.73	
Tarifeinnahmen Bund Sehberatung		522'007.00		604'781.00	
Ertrag aus Leistungsverträgen		7'527'091.03	27%	7'073'681.06	25%
IV-Ausbildungsmassnahmen Arbeit		5'543'258.07		5'091'993.32	
IV-Ausbildungsmassnahmen Wohnen		663'272.69		681'965.62	
Ertrag aus beruflicher Integration		6'206'530.76	22%	5'773'958.94	21%
Ertrag Pension und Pflege		7'230'440.13		7'816'785.12	
Ertrag Produktion und Dienstleistungen		5'796'815.51		5'687'647.82	
Ertrag übrige Bereiche		487'271.06		386'544.39	
Ertrag aus erbrachter Leistung		13'514'526.70	48%	13'890'977.33	50%
Total Betriebsertrag		27'898'799.46	100%	27'994'080.60	100%
Personalaufwand		-19'985'623.42	-72%	-19'182'211.40	-69%
Sachaufwand		-6'953'367.79	-25%	-6'353'460.00	-23%
Abschreibungen		-1'644'984.66	-6%	-1'653'300.32	-6%
Betriebsergebnis		-685'176.41	-2%	805'108.88	3%
Finanzertrag		7'121.66		124'030.53	
Finanzaufwand	12	-535'144.16		-282'441.81	
Finanzergebnis		-528'022.50	-2%	-158'411.28	-1%
Liegenschaftenertrag		1'359'214.78		1'354'002.86	
Abschreibungen auf betriebsfremden Liegenschaften		-555'797.40		-555'797.40	
Übriger Liegenschaftenaufwand		-265'506.56		-256'861.84	
Betriebsfremdes Ergebnis		537'910.82	2%	541'343.62	2%
Ausserordentlicher Ertrag		6'366.46		934'813.35	
Ausserordentlicher Aufwand		-135'499.85		-13'370.40	
Ausserordentliches Ergebnis	14	-129'133.39	0%	921'442.95	3%
Ergebnis vor Veränderung des Fondskapitals		-804'421.48	-3%	2'109'484.17	8%
Veränderung zweckgebundene Fonds	7	308'939.21		-852'838.20	
Veränderung des Fondskapitals		308'939.21	1%	-852'838.20	-3%
Jahresergebnis		-495'482.27	-2%	1'256'645.97	4%

Geldflussrechnung

	31.12.2022	31.12.2021
Jahresergebnis nach Fondsergebnis	-495'482.27	1'256'645.97
Zuweisungen / (Auflösungen) gebundene Fonds	-308'939.21	852'838.20
Zunahme / (Abnahme) Wertberichtigung Schwankungsfonds	99'476.04	-643'375.03
Abschreibungen	2'200'782.06	2'209'097.72
Übrige geldunwirksame Transaktionen	232'452.57	-146'087.78
Abnahme / (Zunahme) Forderungen Lieferung/Leistung	-522'583.46	61'453.21
Abnahme / (Zunahme) sonstige kurzfristigen Forderungen	335'381.46	-336'010.28
Abnahme / (Zunahme) Vorräte	-348'162.40	-152'811.60
Abnahme / (Zunahme) aktive Rechnungsabgrenzungen	-108'243.37	150'748.13
Zunahme / (Abnahme) Verbindlichkeiten Lieferung/Leistung	253'893.00	-273'454.77
Zunahme / (Abnahme) sonstige kurzfristige Verbindlichkeiten	83'967.34	-172'153.17
Zunahme / (Abnahme) passive Rechnungsabgrenzungen	133'484.29	-815'672.97
Geldfluss aus Betriebstätigkeit	1'556'026.05	1'991'217.63
(Investitionen) in Immobilien	-44'841.65	-419'651.17
(Investitionen) in übrige Sachanlagen	-137'372.00	-329'584.50
Geldfluss aus Investitionstätigkeit	-182'213.65	-749'235.67
(Abnahme) langfristiger Finanzverbindlichkeiten	-300'000.00	-600'000.00
Geldfluss aus Finanzierungstätigkeit	-300'000.00	-600'000.00
Nettoveränderung flüssige Mittel	1'073'812.40	641'981.96
Nachweis der Veränderung der flüssigen Mittel		
Flüssige Mittel per 1. Januar	4'376'957.08	3'734'975.12
Flüssige Mittel per 31. Dezember	5'450'769.48	4'376'957.08
Nettoveränderung flüssige Mittel	1'073'812.40	641'981.96

Rechnung über die Veränderung des Organisationskapitals

Gebundenes Kapital

	Ausbildungs-Fond	Projektfonds	Total
Stand per 1. Januar 2021	400'000.00	10'000'000.00	10'400'000.00
Zugänge	-	-	-
Abgänge	-	-	-
Stand per 31. Dezember 2021	400'000.00	10'000'000.00	10'400'000.00
Zugänge	-	-	-
Abgänge	-	-	-
Stand per 31. Dezember 2022	400'000.00	10'000'000.00	10'400'000.00

Freies Kapital

	Freies, erarbeitetes Kapital
Stand per 1. Januar 2021	11'153'018.92
Jahresergebnis	1'256'645.97
Stand per 31. Dezember 2021	12'409'664.89
Jahresergebnis	-495'482.27
Stand per 31. Dezember 2022	11'914'182.62

Anhang zur Jahresrechnung

Grundlagen zur Rechnungslegung

Allgemein Die Rechnungslegung des obvita Ostschweizerischen Blindenfürsorgevereins, St. Gallen/ Wittenbach, erfolgt in Übereinstimmung mit den Fachempfehlungen zur Rechnungslegung Swiss GAAP FER (inklusive FER 21), entspricht dem Gesetz und den Statuten und vermittelt ein den tatsächlichen Verhältnissen entsprechendes Bild der Vermögens-, Finanz- und Ertragslage und entspricht damit auch den einschlägigen Richtlinien der ZEWO. Die Bewertung basiert auf historischen Anschaffungs- und Herstellwerten. Die wichtigsten Bewertungsgrundsätze sind im Folgenden erläutert.

Forderungen Forderungen sind zu Nominalwerten abzüglich notwendiger Wertberichtigungen aufgrund einer Einzelbetrachtung bilanziert.

Vorräte Vorräte sind zu Anschaffungskosten abzüglich einer Wertberichtigung für unkurante Bestände bewertet.

Sachanlagen/Immaterielle Anlagen Sachanlagen (inkl. Liegenschaften zu Renditezwecken) und immaterielle Anlagen sind zu Anschaffungs- oder Herstellkosten abzüglich betriebswirtschaftlich notwendiger Abschreibungen bilanziert. Die Abschreibungen erfolgen linear über die geschätzte Nutzungsdauer. Zinsaufwendungen für Bauprojekte werden in der Höhe der zuordenbaren und effektiv angefallenen Zinsen aktiviert.

Die geschätzten betriebswirtschaftlichen Nutzungsdauern betragen:

EDV Hard- und Software	3 Jahre
Fahrzeuge	5 Jahre
Mobiliar	5 Jahre
Maschinen	5 Jahre
Betriebliche Liegenschaften	25 bis 30 Jahre
Übrige Liegenschaften	40 Jahre

Finanzanlagen Die langfristigen Finanzanlagen werden zu Marktwerten gemäss Angaben der Depotbank bewertet.

Verbindlichkeiten Verbindlichkeiten sind zu Nominalwerten bilanziert.

Schwankungsfonds für Leistungsverträge Für die Bereiche IVSE Tagesstruktur mit Lohn, IVSE Tagesstruktur ohne Lohn sowie IVSE Wohnen bestehen Leistungsvereinbarungen mit dem Kanton St. Gallen und der IV-Stelle St. Gallen. Demnach müssen Gewinne und Verluste dieser Angebote über einen Schwankungsfonds ausgeglichen werden.

Ab dem 1.1.2022 ist für den IV-Leistungsvertrag kein Schwankungsfonds mehr zu führen. Im Geschäftsjahr 2022 wurden die Saldi entsprechend ausgeglichen.

Ein aktiver Schwankungsfonds (als Resultat von kumulierten Verlusten) beinhaltet keinen Anspruch auf Vergütung, weshalb in einem solchen Fall eine Wertberichtigung in vollem Umfang vorgenommen wird.

Anhang Um die Lesbarkeit des Anhangs zu erhöhen, wird auf die Angabe der Rappenbeträge verzichtet. Dadurch können sich Rundungsdifferenzen ergeben.

Erläuterungen zur Jahresrechnung

1 Forderungen aus Lieferungen und Leistungen

<i>in CHF</i>	2022	2021
Forderungen brutto	3'607'775	3'118'927
Wertberichtigungen	-87'350	-121'200
Total	3'520'425	2'997'727

2 Aktive Rechnungsabgrenzung

Bei den aktivierten Rechnungsabgrenzungen handelt es sich um Vorauszahlungen und zugesagte Spendenbeiträge.

3 Sachanlagen

<i>in CHF</i>	Anlagen und Liegenschaften Einrichtungen	Liegenschaften betrieblich	Liegenschaften betriebsfremd	Anlagen im Bau	Total
Anschaffungswerte					
Stand per 1. Januar 2021	7'464'361	40'247'825	22'231'897	89'770	70'033'853
Zugänge	329'585	374'453	-	45'198	749'236
Abgänge	-426'198	-	-	-	-426'198
Stand per 31. Dezember 2021	7'367'748	40'622'278	22'231'897	134'968	70'356'890

Kumulierte Abschreibungen

Stand per 1. Januar 2021	6'235'182	15'494'468	8'238'980	-	29'968'630
Planmässige Abschreibungen	402'079	1'251'221	555'797	-	2'209'097
Abgänge	-426'198	-	-	-	-426'198
Stand per 31. Dezember 2021	6'211'063	16'745'689	8'794'777	-	31'751'529

Nettobuchwert per 31. Dez. 2021	1'156'684	23'876'589	13'437'120	134'968	38'605'361
--	------------------	-------------------	-------------------	----------------	-------------------

<i>in CHF</i>	Anlagen und Liegenschaften Einrichtungen	Liegenschaften betrieblich	Liegenschaften betriebsfremd	Anlagen im Bau	Total
Anschaffungswerte					
Stand per 1. Januar 2022	7'367'748	40'622'278	22'231'897	134'968	70'356'891
Zugänge	106'013	44'842	-	35'093	185'948
Abgänge	-	-	-	-	-
Reklassifikationen	-3'734	-	-	-	-3'734
Stand per 31. Dezember 2022	7'470'027	40'667'120	22'231'897	170'061	70'539'105

Kumulierte Abschreibungen

Stand per 1. Januar 2022	6'211'063	16'745'689	8'794'777	-	31'751'529
Planmässige Abschreibungen	384'331	1'260'653	555'797	-	2'200'782
Abgänge	-	-	-	-	-
Stand per 31. Dezember 2022	6'595'395	18'006'342	9'350'574	-	33'952'311

Nettobuchwert per 31. Dez. 2022	874'632	22'660'777	12'881'323	170'061	36'586'793
--	----------------	-------------------	-------------------	----------------	-------------------

Im Geschäftsjahr 2022 wurden wie im Vorjahr keine Zinsen auf Anlagen im Bau aktiviert.

4 Langfristige Finanzanlagen

Bei den langfristigen Finanzanlagen handelt es sich insbesondere um Investments in Obligationen in CHF, Euro und USD sowie in Aktienanlagen. Diese Anlagen wurden auf der Basis des vom Vorstand genehmigten Anlagereglements unter Einhaltung der darin enthaltenen Vorgaben getätigt.

5 Passive Rechnungsabgrenzungen

Wesentliche Positionen sind die Ferien- und Überzeitabgrenzung im Umfang von CHF 484'000 (2021: CHF 296'000), die Abgrenzung für Überauslastung und Investitionsbeiträge gegenüber dem Kanton von CHF 138'000 (Vorjahr CHF 62'402) sowie ausstehende Rechnungen.

6 Langfristige Finanzverbindlichkeiten verzinslich

Hier handelt es sich um die Hypotheken und Festkredite. Da die Hypothekarverträge laufend verlängert werden, sind sie vollständig in der Kategorie «fällig nach 5 Jahren» enthalten. Lediglich die vertraglich festgelegten Amortisationen sind nachfolgend aufgeführt.

<i>in CHF</i>	2022	2021
2023	1'200'000	1'200'000
nach 5 Jahren	21'975'000	22'275'000
Total	23'175'000	23'475'000

7 Zweckgebundene Fonds

Schwankungsfonds für Leistungsverträge

<i>in CHF</i>	IVSE Tagesstruktur mit Lohn	IVSE Tagesstruktur ohne Lohn	IV Berufliches Wohnen	IV Massnahmen	Total
Stand per 1. Januar 2021	-1'050'602	226'101	479'803	-298'677	-643'375
Umverteilung	-	-	-	-	-
Zugänge	286'795	127'300	247'647	191'096	852'838
Abgänge	-	-	-	-	-
Stand per 31. Dezember 2021	-763'807	353'401	727'450	-107'581	209'463
Zugänge	-	82'753	345'190	107'581	535'524
Abgänge	-844'463	-	-	-	-844'463
Stand per 1. Januar 2022	-1'608'270	436'154	1'072'640	-	-99'476

Übrige zweckgebundene Fonds

<i>in CHF</i>	Fonds Peter Männel	Total
Stand per 1. Januar 2021	26'657	26'657
Zugänge	-	-
Abgänge	-	-
Stand per 31. Dezember 2021	26'657	26'657
Zugänge	-	-
Abgänge	-	-
Stand per 31. Dezember 2022	26'657	26'657

8 Personalvorsorge

obvita führt die berufliche Vorsorge bei der Sammelstiftung GEMINI durch. Zum Zeitpunkt der Erstellung der Jahresrechnung liegt noch keine Deckungsgradberechnung per Bilanzstichtag 31.12.2022 vor. GEMINI hat zuhanden der Vorsorgekommission obvita per 30. September 2022 unter Berücksichtigung der Sparkapitalverzinsung von 1% (Vorjahr 6.5 %) eine Deckungsgradberechnung erstellt. Diese Schätzung zeigt einen Deckungsgrad von 106% (Vorjahr 120%).

9 Anzahl Mitarbeitende (FTE)

<i>in Stellenprozenten (Jahresdurchschnitt)</i>	2022	2021
Ohne Behinderung	184	181
Mit Behinderung	242	240

10 Vergütungen an Leitungsorgan und Geschäftsleitung

<i>Gesamtbetrag aller Vergütungen in CHF</i>	2022	2021
Mitglieder des Vorstandes	47'200	13'600

10 Vergütungen an Leitungsorgan und Geschäftsleitung

«

Der Vorstand setzte sich im Jahr 2022 aus 8 Personen (2021: 7) zusammen, die Geschäftsführung ist an die Geschäftsleiterin delegiert.

Die Mitglieder des Vorstandes erhalten pauschale Sitzungsgelder (Anteil Präsident: CHF 9'600). Die Vergütungen sind gegenüber dem Vorjahr aufgrund vermehrter Sitzungen erhöht.

Da die Vergütung an die Geschäftsleitung nur eine Person betrifft, erfolgt in Übereinstimmung mit Swiss GAAP FER keine Offenlegung.

11 Erhaltene Zuwendungen«

	2022	2021
Zuwendungen Einzelspendern	295'175	275'461
Zuwendungen von Stiftungen	139'425	280'467
erhaltene Legate	216'051	699'535
Total	650'651	1'255'463

12 Finanzaufwand

	2022	2021
Kapitalzinsen, Bankspesen	13'867	14'498
Kursverluste	232'750	7
Hypothekarzinsen	288'527	267'937
Total	535'144	282'442

13 Administrativkosten

<i>in CHF (basierend auf einer Kostenstellenrechnung)</i>	2022	2021
Verwaltung operativ / Verein	2'724'206	2'910'500
Fundraising und Öffentlichkeitsarbeit	292'434	216'000

Der Aufwand für die Revision beläuft sich im Jahr 2022 auf CHF 12'000 (2021: CHF 12'000).

14 Ausserordentliches Ergebnis

	2022	2021
Wertberichtigung aktive Schwankungsfonds	-99'476	643'375
Sonderbeitrag zur Leistungsvereinbarung 2020	-	280'328
Übriges	-29'657	-2'260
Total	-129'133	921'443

15 Unentgeltlich erhaltene Zuwendungen

Freiwillige Mitarbeitende leisteten im Jahr 2022 unentgeltlich rund 1'420 Stunden (2021: rund 2'000 h) zugunsten der obvita. Diese Stunden wurden unter anderem im Cafeteria-Service, in Begleiteinsätzen bei Spaziergängen, Ausflügen und Gruppenaktivitäten sowie weiteren Sozialeinsätzen geleistet.

16 Belastete Aktiven

Die Liegenschaften sind zur Sicherung der bestehenden Hypotheken zum Buchwert verpfändet.

17 Verbindlichkeiten mit Laufzeit über 1 Jahr

	2022	2021
Mietvertrag Teufenerstrasse 4, St. Gallen, 5 Jahre bis 31.12.2027	688'849	-

18 Ereignisse nach dem Bilanzstichtag

Es bestehen keine offenlegungspflichtige Ereignisse nach dem Bilanzstichtag.

BERICHT DER REVISIONSSTELLE

an die Mitgliederversammlung des
obvita Ostschweizerischen Blindenfürsorgevereins, St. Gallen / Wittenbach

Bericht zur Prüfung der Jahresrechnung

Prüfungsurteil

Wir haben die Jahresrechnung des obvita Ostschweizerischen Blindenfürsorgevereins – bestehend aus der Bilanz zum **31. Dezember 2022**, der Erfolgsrechnung, der Geldflussrechnung der Rechnung über die Veränderung des Kapitals für das dann endende Jahr sowie dem Anhang, einschliesslich einer Zusammenfassung bedeutsamer Rechnungslegungsmethoden geprüft. In Übereinstimmung mit Swiss GAAP FER 21 unterliegen die Angaben im Leistungsbericht keiner Prüfungspflicht der Revisionsstelle.

Nach unserer Beurteilung vermittelt die beigegefügte Jahresrechnung ein den tatsächlichen Verhältnissen entsprechendes Bild der Vermögens- und Finanzlage des Vereins zum 31. Dezember 2022 sowie dessen Ertragslage und Cashflows für das dann endende Jahr in Übereinstimmung mit Swiss GAAP FER.

Grundlage für das Prüfungsurteil

Wir haben unsere Abschlussprüfung in Übereinstimmung mit dem schweizerischen Gesetz und den Schweizer Standards zur Abschlussprüfung (SA-CH) durchgeführt. Unsere Verantwortlichkeiten nach diesen Vorschriften und Standards sind im Abschnitt «Verantwortlichkeiten der Revisionsstelle für die Prüfung der Jahresrechnung» unseres Berichts weitergehend beschrieben. Wir sind vom Verein unabhängig in Übereinstimmung mit den schweizerischen gesetzlichen Vorschriften und den Anforderungen des Berufsstands, und wir haben unsere sonstigen beruflichen Verhaltenspflichten in Übereinstimmung mit diesen Anforderungen erfüllt.

Wir sind der Auffassung, dass die von uns erlangten Prüfungsnachweise ausreichend und geeignet sind, um als eine Grundlage für unser Prüfungsurteil zu dienen.

Verantwortlichkeiten des Vereinsvorstandes für die Jahresrechnung

Der Vereinsvorstand ist verantwortlich für die Aufstellung einer Jahresrechnung, die in Übereinstimmung mit Swiss GAAP FER ein den tatsächlichen Verhältnissen entsprechendes Bild vermittelt, und für die internen Kontrollen, die der Vereinsvorstand als notwendig feststellt, um die Aufstellung einer Jahresrechnung zu ermöglichen, die frei von wesentlichen falschen Darstellungen aufgrund von dolosen Handlungen oder Irrtümern ist.

Bei der Aufstellung der Jahresrechnung ist der Vereinsvorstand dafür verantwortlich, die Fähigkeit des Vereins zur Fortführung der Geschäftstätigkeit zu beurteilen, Sachverhalte im Zusammenhang mit der Fortführung der Geschäftstätigkeit – sofern zutreffend – anzugeben sowie dafür, den Rechnungslegungsgrundsatz der Fortführung der Geschäftstätigkeit anzuwenden, es sei denn, der Vereinsvorstand beabsichtigt, entweder den Verein zu liquidieren oder Geschäftstätigkeiten einzustellen, oder hat keine realistische Alternative dazu.

Verantwortlichkeiten der Revisionsstelle für die Prüfung der Jahresrechnung

Unsere Ziele sind, hinreichende Sicherheit darüber zu erlangen, ob die Jahresrechnung als Ganzes frei von wesentlichen falschen Darstellungen aufgrund von dolosen Handlungen oder Irrtümern ist, und einen Bericht abzugeben, der unser Prüfungsurteil beinhaltet. Hinreichende Sicherheit ist ein hohes Mass an Sicherheit, aber keine Garantie dafür, dass eine in Übereinstimmung mit dem schweizerischen Gesetz und den SA-CH durchgeführte Abschlussprüfung eine wesentliche falsche Darstellung, falls eine solche vorliegt, stets aufdeckt. Falsche Darstellungen können aus dolosen Handlungen oder Irrtümern resultieren und werden als wesentlich gewürdigt, wenn von ihnen einzeln oder insgesamt vernünftigerweise erwartet werden könnte, dass sie die auf der Grundlage dieser Jahresrechnung getroffenen wirtschaftlichen Entscheidungen von Nutzern beeinflussen.

Eine weitergehende Beschreibung unserer Verantwortlichkeiten für die Prüfung der Jahresrechnung befindet sich auf der Webseite von EXPERTsuisse: <http://expertsuisse.ch/wirtschaftspruefung-revisionsbericht>. Diese Beschreibung ist Bestandteil unseres Berichts.

Bericht zu sonstigen gesetzlichen und anderen rechtlichen Anforderungen

In Übereinstimmung mit Art. 728a Abs. 1 Ziff. 3 OR und PS-CH 890 bestätigen wir, dass ein gemäss den Vorgaben des Verwaltungsrates ausgestaltetes Internes Kontrollsystem für die Aufstellung der Jahresrechnung existiert.

Ferner bestätigen wir, dass der Antrag über die Verwendung des Bilanzergebnisses dem schweizerischen Gesetz und den Statuten entspricht, und empfehlen, die vorliegende Jahresrechnung zu genehmigen.

St. Gallen, 25. April 2023

Rotmonten Wirtschaftsprüfung AG



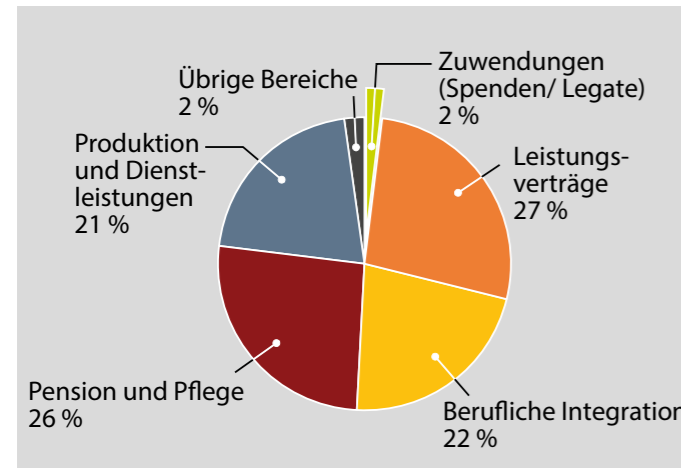
Ueli Niederer-Wüst
(zugelassener Revisionsexperte)



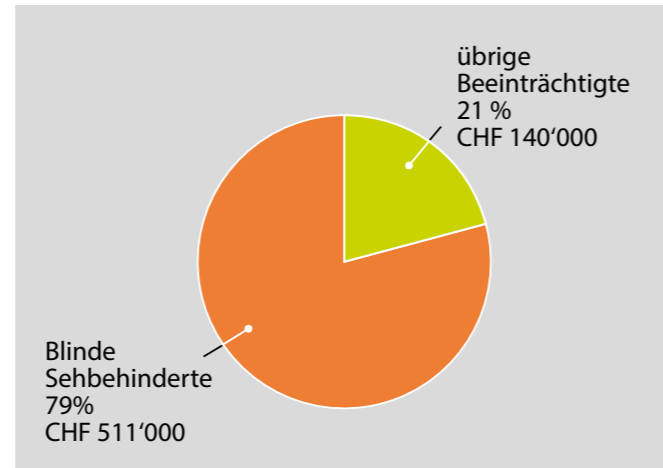
Liliana Ienco, Leitende Revisorin
(zugelassene Revisionsexpertin)

Spendenverwendung

Ertragsherkunft



Spendenverwendung



Leistungsbericht



Zweck und Ziel der Organisation obvita ist die Organisation des Ostschweizerischen Blindenfürsorgevereins und gehört zu den wichtigsten Leistungserbringern im Behindertenwesen in der Ostschweiz. Der Ostschweizerische Blindenfürsorgeverein als Trägerverein von obvita ist ausschliesslich gemeinnützig und politisch und konfessionell unabhängig. obvita ist ein breit aufgestelltes soziales Unternehmen mit verschiedenen Geschäftsfeldern. Die Begleitung von Menschen mit Sehbehinderungen, Entwicklungsschwierigkeiten und psychischen Problemstellungen in ihrem Bestreben nach individueller Lebensqualität und selbstbestimmter Teilhabe in beruflichen und gesellschaftlichen Bereichen ist die Mission von obvita.

Der Verein bietet zu diesem Zweck ein breites Spektrum von Dienstleistungen an. Ein zentrales Element ist die individuelle Förderung und Begleitung von Kindern und Jugendlichen durch spezialisierte Heilpädagogen von den ersten Lebensmonaten über die Schulzeit bis zum Abschluss der Berufsbildung. Ziel ist die schulische und später berufliche Gleichstellung mit Jugendlichen und Erwachsenen ohne Sehbehinderung. obvita schult auch Erwachsene in Orientierung und Mobilität oder im Umgang mit optischen und elektronischen Hilfsmitteln.

Erbrachte Leistungen

Die obvita Sehberatung hat im Jahr 2022 8'397 Stunden Sehberatung für Jugendliche sowie 7'924 weitere Stunden im Erwachsenenbereich erbracht. Die erbrachten Leistungen im Erwachsenenbereich setzen sich einerseits aus pauschalfinanzierten Stunden (BSV) und andererseits aus einzelverfügbaren

Stunden aus IV-Leistungen zusammen. Im gesamten Betrieb bietet obvita Arbeitsplätze für Menschen mit Behinderung an. Ein Grossteil arbeitet in der Produktion in den Bereichen Mechanik, Industrie, Elektro, Pharma und Flechten. Weitere Arbeitsplätze bestehen im Immobilienunterhalt, der Hauswirtschaft, der Pflege, der IT und der Administration. Durchschnittlich arbeiteten im Jahr 2022 212 (2021: 218) Menschen mit Behinderung in dieser **Tagesstruktur mit Lohn**.

Das **Tagesstrukturangebot ohne Lohn** umfasst neben den Angeboten der Talentwerkstatt ein zusätzliches Angebot an spezifischen Arbeitsplätzen im Schnittbereich zum produktiven Umfeld. Diese Angebote erschliessen die Ressourcen von Menschen mit Behinderung, ohne sie dem Druck von leistungsorientierten Arbeitsfeldern auszusetzen. Dies gilt insbesondere für Menschen mit psychischer Behinderung, bei denen es darum geht, Krisen zu überwinden oder ohne Leistungsdruck sinnvoll tätig zu sein. In allen Angeboten konnte im Jahr 2022 für durchschnittlich 46 Personen (2021: 42) mit unterschiedlichen Anwesenheitszeiten eine Tagesstruktur ohne Lohn angeboten werden. Der Bereich Wohnen bietet Unterkunft und Betreuung für Menschen im Seniorenalter (61 Plätze), Menschen im Erwerbsalter (44 Plätze) und Jugendliche (10 Plätze).

Als weiteres Standbein ist obvita in der beruflichen Integration tätig. Im Jahr 2022 waren durchschnittlich 78 (2021: 70) Personen in einer Ausbildung beschäftigt.

Vorstandsmitglied

Vorstandsmitglied	Eintritt	Nächste Wiederwahl
Charles Lehmann (Präsident)	2005	2025
Willi Müller	2010	2025
Reto Antenen	2010	2025
Mägi Frei	2015	2024
Michèle Mégroz (Vizepräsidentin)	2018	2024
Regula Dietsche	2019	2025
Thomas Egger	2021	2024
Manfred Naef	2022	2025

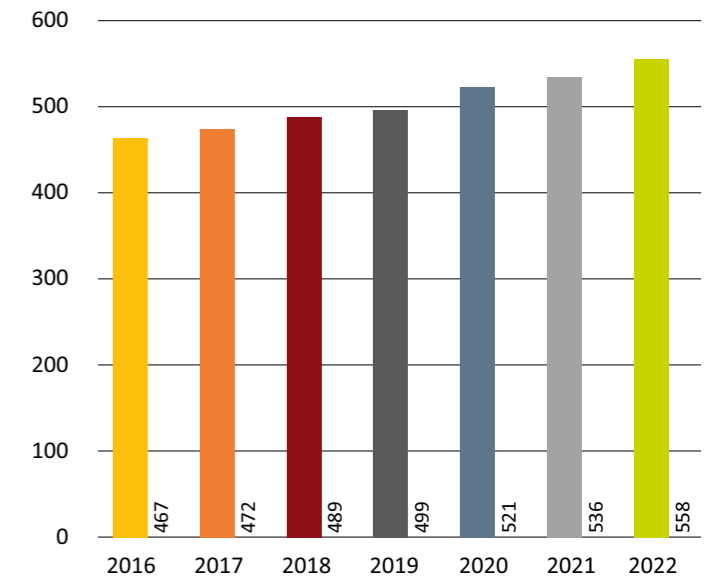
Zusätzlich wurden 120 Personen (2021: 167) durch ein Job Coaching im ersten Arbeitsmarkt begleitet, um sich im Arbeitsumfeld besser zurechtzufinden oder als Unterstützung auf der Suche nach einer geeigneten Arbeitsstelle. Weitere Angebote sind die interne Schule, Belastbarkeits- und Aufbau trainings, Potenzialabklärungen sowie berufliche Abklärungen.

Organisation und Personal

obvita beschäftigt insgesamt 558 Mitarbeitende (durchschnittlich 435 Vollzeitstellen), davon 212 Mitarbeitende und 78 Lernende mit IV-Leistungen (durchschnittlich

insgesamt 221 Vollzeitstellen). 222 Mitarbeitende (durchschnittlich 174 Vollzeitstellen) sind in der Betreuung und Verwaltung tätig.

Anzahl Mitarbeitend



Vorstand und Geschäftsleitung

Der Vorstand besteht gemäss Statuten aus mindestens fünf und höchstens zehn Mitgliedern, die nach Möglichkeit aus verschiedenen Kantonen des Vereinsgebiets

stammen. Die Mitglieder und die Präsidentin bzw. der Präsident werden auf drei Jahre gewählt und können wiedergewählt werden.

Seit 2022 überprüft eine Prüfungskommission die Aktivitäten des Vorstands.

Mitglied der Prüfungskommission

Mitglied	seit
Michael Dubach	2022
Elisabeth Stadelmann-Meier	2022

