

Finanzbericht 2025

Bilanz	2
Betriebsrechnung	4
Geldflussrechnung	6
Rechnung über die Veränderung des Organisationskapitals	7
Anhang zur Jahresrechnung	8

Bilanz

Aktiven	Anhang	in CHF	
		31.12.2025	31.12.2024
Flüssige Mittel		5'704'752.75	3'810'741.54
Forderungen aus Lieferungen und Leistungen	1	3'376'887.25	4'137'177.66
Sonstige kurzfristige Forderungen	2	75'595.29	97'840.74
Vorräte		1'025'635.00	1'063'150.00
Aktive Rechnungsabgrenzung	3	112'706.97	7'134.95
		21 %	19 %
Umlaufvermögen		10'295'577.26	9'116'044.89
Anlagen und Einrichtungen	4	859'846.60	821'776.50
Liegenschaften betrieblich	4	24'165'083.42	20'527'020.30
Liegenschaften betriebsfremd	4	11'213'931.10	11'769'728.50
Anlagen im Bau	4	217'921.41	4'595'831.06
Langfristige Finanzanlagen	5	2'000'717.00	1'852'424.40
		79 %	81 %
Anlagevermögen		38'457'499.53	39'566'780.76
		100 %	100 %
Total Aktiven		48'753'076.79	48'682'825.65

Passiven	Anhang	in CHF	
		31.12.2025	31.12.2024
Kurzfristige Finanzverbindlichkeiten verzinslich		300'000.00	300'000.00
Verbindlichkeiten aus Lieferungen und Leistungen		965'594.53	1'335'948.18
Sonstige kurzfristige Verbindlichkeiten		653'553.41	558'605.95
Passive Rechnungsabgrenzung	6	775'980.40	435'689.05
		6 %	5 %
<i>Kurzfristiges Fremdkapital</i>		<i>2'695'128.34</i>	<i>2'630'243.18</i>
Langfristige Finanzverbindlichkeiten verzinslich	7	23'775'000.00	24'075'000.00
		49 %	49 %
<i>Langfristiges Fremdkapital</i>		<i>23'775'000.00</i>	<i>24'075'000.00</i>
		55 %	55 %
Fremdkapital		26'470'128.34	26'705'243.18
Schwankungsfonds für Leistungsverträge		298'767.58	-196'659.43
Wertberichtigung aktive Schwankungsfonds	8	-	196'659.43
Fonds zweckgebunden	8	301'394.89	240'298.58
		1 %	0 %
Fondskapital		600'162.47	240'298.58
Ausbildungsfonds		-	400'000.00
Projektfonds		-	10'000'000.00
Erarbeitetes freies Kapital		21'737'283.89	11'114'888.71
Jahresergebnis		-54'497.91	222'395.18
		44 %	45 %
Organisationskapital		21'682'785.98	21'737'283.89
		100 %	100 %
Total Passiven		48'753'076.79	48'682'825.65

Betriebsrechnung

	Anhang	2025	2024
in CHF			
Ertrag aus Spenden		343'477.07	356'064.27
Ertrag aus Legaten		33'001.57	180'000.00
		1 %	2 %
Erhaltene Zuwendungen	12	376'478.64	536'064.27
Tarifeinnahmen Kantone Tagesstruktur		6'113'103.58	5'515'790.75
Tarifeinnahmen Kantone Wohnen		965'982.25	843'527.47
Tarifeinnahmen Kantone Sehberatung		1'229'742.49	1'447'592.82
Tarifeinnahmen Bund Sehberatung		682'450.00	404'718.00
		29 %	28 %
Ertrag aus Leistungsverträgen		8'991'278.32	8'211'629.04
IV-Ausbildungsmassnahmen Arbeit		5'878'694.51	5'934'824.09
IV-Ausbildungsmassnahmen Wohnen		993'076.06	940'716.91
		22 %	23 %
Ertrag aus beruflicher Integration		6'871'770.57	6'875'541.00
Ertrag Pension und Pflege		7'545'238.40	6'692'844.80
Ertrag Produktion und Dienstleistungen		6'750'207.71	6'939'705.40
Ertrag übrige Bereiche		718'753.16	542'251.39
		48 %	48 %
Ertrag aus erbrachter Leistung		15'014'199.27	14'174'801.59
		100 %	100 %
Total Betriebsertrag		31'253'726.80	29'798'035.90
Personalaufwand		-21'511'156.15	-20'662'983.72
		-69 %	-69 %
Sachaufwand		-7'987'335.28	-7'600'381.24
		-26 %	-26 %
Abschreibungen		-1'659'221.05	-1'528'433.75
		-5 %	-5 %
Betriebsergebnis		96'014.32	6'237.19
		0 %	0 %

in CHF

	Anhang	2025	2024
Finanzertrag		163'059.61	167'022.17
Finanzaufwand	13	-413'568.87	-489'137.01
		-1 %	-1 %
Finanzergebnis		-250'509.26	-322'114.84
Liegenschaftenertrag	4	1'439'830.20	1'428'489.85
Abschreibungen auf betriebsfremden Liegenschaften	4	-555'797.40	-555'797.40
Übriger Liegenschaftenaufwand	4	-339'239.54	-334'290.92
		2 %	2 %
Betriebsfremdes Ergebnis		544'793.26	538'401.53
Ausserordentlicher Ertrag		197'088.56	397'115.11
Ausserordentlicher Aufwand		-146'457.73	-152.90
		0 %	1 %
Ausserordentliches Ergebnis	15	50'630.83	396'962.21
		1 %	2 %
Ergebnis vor Veränderung des Fondskapitals		440'929.15	619'486.09
Veränderung zweckgebundene Fonds	8	-495'427.06	-397'090.91
		-2 %	-1 %
Veränderung des Fondskapitals		-495'427.06	-397'090.91
		0 %	1 %
Jahresergebnis		-54'497.91	222'395.18

Geldflussrechnung

	in CHF	
	2025	2024
Jahresergebnis nach Fondsergebnis	-54'498	222'395
Zuweisungen / (Auflösungen) gebundene Fonds	61'096	154'529
Zunahme / (Abnahme) Wertberichtigung Schwankungsfonds	-196'659	-397'091
Abschreibungen	2'215'018	2'084'231
Übrige geldunwirksame Transaktionen	347'134	245'130
Abnahme / (Zunahme) Forderungen Lieferung/Leistung brutto	760'290	-863'887
Abnahme / (Zunahme) sonstige kurzfr. Forderungen	22'245	-20'708
Abnahme / (Zunahme) Vorräte	37'515	288'592
Abnahme / (Zunahme) aktive Rechnungsabgrenzungen	-105'572	23'178
Zunahme / (Abnahme) Verbindlichkeiten Lieferung/Leistung	-370'354	-447'350
Zunahme / (Abnahme) sonstige kurzfristige Verbindlichkeiten	94'947	-181'320
Zunahme / (Abnahme) passive Rechnungsabgrenzungen	340'291	-105'824
Geldfluss aus Betriebstätigkeit	3'151'456	1'001'875
(Investitionen in) Immobilien	-4'925'572	-169'458
(Investitionen in) Anlagen im Bau	-410'800	-3'371'560
(Investitionen in) übrige Sachanlagen	-443'963	-273'764
Desinvestitionen	4'822'891	263'946
Geldfluss aus Investitionstätigkeit	-957'445	-3'550'835
Zunahme / (Abnahme) langfristiger Finanzverbindlichkeiten	-300'000	1'200'000
Geldfluss aus Finanzierungstätigkeit	-300'000	1'200'000
Nettoveränderung flüssige Mittel	1'894'011	-1'348'960
Nachweis der Veränderung der flüssigen Mittel		
Flüssige Mittel per 1. Januar	3'810'742	5'159'702
Flüssige Mittel per 31. Dezember (VJ inkl. Festgeld)	5'704'753	3'810'742
Nettoveränderung flüssige Mittel	1'894'011	-1'348'960

Rechnung über die Veränderung des Organisationskapitals

in CHF

Ausbildungsfonds

Projektfonds

Total

Gebundenes Kapital

	Ausbildungsfonds	Projektfonds	Total
Stand per 1. Januar 2024	400'000.00	10'000'000.00	10'400'000.00
Zugänge	-	-	-
Abgänge	-	-	-
Stand per 31. Dezember 2024	400'000.00	10'000'000.00	10'400'000.00
Zugänge	-	-	-
Abgänge	-400'000.00	-10'000'000.00	-10'400'000.00
Übertrag auf Organisationskapital	-	-	-
Stand per 31. Dezember 2025	-	-	-

Freies Kapital

Erarbeitetes freies Kapital

Stand per 1. Januar 2024	11'114'888.71
Jahresergebnis	222'395.18
Stand per 31. Dezember 2024	11'337'283.89
Zugänge aus	10'400'000.00
Jahresergebnis	-54'497.91
Stand per 31. Dezember 2025	21'682'785.98

Anhang zur Jahresrechnung

Grundlagen zur Rechnungslegung

Allgemein

Die Rechnungslegung des obvita Ostschweizerischen Blindenfürsorgevereins, St. Gallen/Wittenbach, erfolgt in Übereinstimmung mit den Fachempfehlungen zur Rechnungslegung Swiss GAAP FER (inklusive FER 21), entspricht dem Gesetz und den Statuten und vermittelt ein den tatsächlichen Verhältnissen entsprechendes Bild der Vermögens-, Finanz- und Ertragslage und entspricht damit auch den einschlägigen Richtlinien der ZEWO. Die Bewertung basiert auf historischen Anschaffungs- und Herstellwerten. Die wichtigsten Bewertungsgrundsätze sind im Folgenden erläutert.

Forderungen

Forderungen sind zu Nominalwerten abzüglich notwendiger Wertberichtigungen aufgrund einer Einzelbetrachtung bilanziert.

Vorräte

Vorräte sind zu Anschaffungskosten abzüglich einer Wertberichtigung für unkurante Bestände bewertet.

Sachanlagen / Immaterielle Anlagen

Sachanlagen (inkl. Liegenschaften zu Renditezwecken) und immaterielle Anlagen sind zu Anschaffungs- oder Herstellkosten abzüglich betriebswirtschaftlich notwendiger Abschreibungen bilanziert. Die Abschreibungen erfolgen linear über die geschätzte Nutzungsdauer. Zinsaufwendungen für Bauprojekte werden in der Höhe der zuordenbaren und effektiv angefallenen Zinsen aktiviert.

Die geschätzten betriebswirtschaftlichen Nutzungsdauern betragen:

	Jahre
EDV Hard- und Software	3
Fahrzeuge	5
Mobiliar	5
Maschinen	5
Betriebliche Liegenschaften	25 bis 33
Übrige Liegenschaften	40

Finanzanlagen

Die langfristigen Finanzanlagen werden zu Marktwerten gemäss Angaben der Depotbank bewertet.

Verbindlichkeiten

Verbindlichkeiten sind zu Nominalwerten bilanziert.

Schwankungsfonds für Leistungsverträge

Für die Bereiche IVSE Tagesstruktur mit Lohn, IVSE Tagesstruktur ohne Lohn sowie IVSE Wohnen bestehen Leistungsvereinbarungen mit dem Kanton St. Gallen und der IV-Stelle St. Gallen. Demnach müssen Gewinne und Verluste dieser Angebote über einen Schwankungsfonds ausgeglichen werden.

Ein aktiver Schwankungsfonds (als Resultat von kumulierten Verlusten) beinhaltet keinen Anspruch auf Vergütung, weshalb in einem solchen Fall eine Wertberichtigung in vollem Umfang vorgenommen wird.

Anhang

Um die Lesbarkeit des Anhangs zu erhöhen, wird auf die Angabe der Rappenbeträge verzichtet. Dadurch können sich Rundungsdifferenzen ergeben.

Erläuterungen zur Jahresrechnung

1 Forderungen aus Lieferungen und Leistungen

in CHF

2025

2024

Forderungen brutto	3'453'798	4'219'778
Wertberichtigungen	-76'911	-82'600
Total	3'376'887	4'137'178

2 Sonstige kurzfristige Forderungen

Nicht verzinsliche Forderungen kurzfristig	29'016	53'611
Verzinsliche Forderungen kurzfristig	46'579	44'230
Total	75'595	97'841

3 Aktive Rechnungsabgrenzung

Bei den aktivierten Rechnungsabgrenzungen handelt es sich um vorausbezahlte Aufwendungen und Forderungen gegenüber Sozialversicherungen, welche das Geschäftsjahr 2026 betreffen.

4 Sachanlagen

in CHF

Anschaffungswerte	Anlagen und Einrichtungen	Liegenschaften betrieblich	Liegenschaften betriebsfremd	Anlagen im Bau	Total
Stand per 1. Januar 2024	7'895'836	40'674'390	22'231'897	1'488'218	72'290'340
Zugänge	273'764	169'458	-	3'371'560	3'814'782
Abgänge	-	-	-	-263'946	-263'946
Reklassifikationen	-	-	-	-	-
Stand per 31. Dezember 2024	8'169'600	40'843'848	22'231'897	4'595'831	75'841'175

Kumulierte Abschreibungen

Stand per 1. Januar 2024	6'975'967	19'160'249	9'906'371	-	36'042'587
Planmässige Abschreibungen	371'855	1'156'579	555'797	-	2'084'231
Abgänge	-	-	-	-	-
Stand per 31. Dezember 2024	7'347'822	20'316'828	10'462'169	-	38'126'819

Nettobuchwert per 31. Dezember 2024	821'778	20'527'020	11'769'728	4'595'831	37'714'357
--	----------------	-------------------	-------------------	------------------	-------------------

	Anlagen und Einrichtungen	Liegenschaften betrieblich	Liegenschaften betriebsfremd	Anlagen im Bau	Total
Stand per 1. Januar 2025	8'169'600	40'843'848	22'231'897	4'595'831	75'841'175
Zugänge	443'963	4'925'572	-	410'800	5'780'335
Abgänge	-34'181	-	-	-4'788'710	-4'822'891
Stand per 31. Dezember 2025	8'579'382	45'769'420	22'231'897	217'921	76'798'620

Kumulierte Abschreibungen

Stand per 1. Januar 2025	7'347'822	20'316'828	10'462'169	-	38'126'819
Planmässige Abschreibungen	371'712	1'287'509	555'797	-	2'215'018
Abgänge	-	-	-	-	-
Stand per 31. Dezember 2025	7'719'534	21'604'337	11'017'966	-	40'341'837

Nettobuchwert per 31. Dezember 2025	859'848	24'165'083	11'213'931	217'921	36'456'783
--	----------------	-------------------	-------------------	----------------	-------------------

Im Geschäftsjahr 2025 wurden wie im Vorjahr keine Zinsen auf Anlagen im Bau aktiviert.

5 Langfristige Finanzanlagen

Bei den langfristigen Finanzanlagen handelt es sich insbesondere um Investments in Obligationen in CHF, Euro und USD sowie in Aktienanlagen. Diese Anlagen wurden auf der Basis des vom Vorstand genehmigten Anlagereglements unter Einhaltung der darin enthaltenen Vorgaben getätigt.

6 Passive Rechnungsabgrenzungen

Wesentliche Positionen sind die Ferien- und Überzeitabgrenzung im Umfang von CHF 313'732 (2024: CHF 376'489) sowie ausstehende Rechnungen und Verbindlichkeiten gegenüber Sozialversicherungen.

7 Langfristige Finanzverbindlichkeiten verzinslich

Hier handelt es sich um die Hypotheken und Festkredite. Da die Hypothekarverträge laufend verlängert werden, sind sie vollständig in der Kategorie «fällig nach 5 Jahren» enthalten. Lediglich die vertraglich festgelegten Amortisationen sind nachfolgend aufgeführt.

	in CHF	
	2025	2024
Fällig innerhalb von 1 bis 5 Jahren	1'200'000	1'200'000
Fällig über 5 Jahre	22'575'000	22'875'000
Total	23'775'000	24'075'000

8 Zweckgebundene Fonds

in CHF

Schwankungsfonds für Leistungsverträge	IVSE Tagesstruktur mit Lohn	IVSE Tagesstruktur ohne Lohn	IVSE Wohnen	Total
Stand per 1. Januar 2024	-2'759'563	748'611	1'417'202	-593'750
Restatement Vorjahreswerte	-	-	-274	-274
Zugänge	-	243'439	336'466	579'905
Abgänge	-182'541	-	-	-182'541
Stand per 31. Dezember 2024	-2'942'104	992'050	1'753'394	-196'660
Restatement Vorjahreswerte	-	-	-	-
Zugänge	-	328'999	263'538	592'538
Abgänge	-97'111	-	-	-97'111
Stand per 31. Dezember 2025	-3'039'215	1'321'049	2'016'932	298'767

in CHF

8 Übrige zweckgebundene Fonds

	Fonds Peter Männel	Blinde / Sehbehinderte	übrige Beeinträchtigte	Jubiläum 125 Jahre	Total
Stand per 1. Januar 2024	26'657	3'500	55'613	-	85'770
Zugänge	-	397'044	50'420	-	447'464
Abgänge	-	-272'280	-20'656	-	-292'935
Stand per 31. Dezember 2024	26'657	128'265	85'377	-	240'299
Zugänge	-	239'220	142'414	5'000	386'635
Abgänge	-	-233'520	-92'018	-	-325'538
Stand per 31. Dezember 2025	26'657	133'965	135'773	5'000	301'395

9 Personalvorsorge

Die Mitarbeitenden von obvita sind im Rahmen der Beruflichen Vorsorge bei der Gemini Sammelstiftung versichert. Zum Zeitpunkt der Erstellung der Jahresrechnung liegt noch keine Deckungsgradberechnung per Bilanzstichtag 31. Dezember 2025 vor. Die Gemini Sammelstiftung hat jedoch eine Zwischenberechnung des Deckungsgrades und der Rendite per 31. Oktober 2025 erstellt. Die Überdeckung erhöhte sich im Vergleich zum Vorjahr leicht, wodurch der Deckungsgrad per 31. Oktober 2025 bei 119,74 % lag (Vorjahr = 119,55 %). Der Vorsorgeaufwand des Arbeitgebers beläuft sich im Jahr 2025 auf CHF 1'343'160 (Vorjahr = CHF 1'312'724). Gestützt auf den Entscheid der Vorsorgekommission wird das Sparkapital für das Jahr 2025 mit 5 % verzinst.

Offene Verbindlichkeit gegenüber Gemini Sammelstiftung per 31. Dezember 2025 CHF 192'054.85.

10 Anzahl Mitarbeitende (FTE) im Jahresdurchschnitt

2025	2024
>50	>50

11 Vergütungen an Leitungsorgan und Geschäftsleitung

Gesamtbetrag aller Vergütungen in CHF	2025	2024
Mitglieder des Vorstandes	53'450	45'200
Mitglieder der Geschäftsführung (GL und KoGE)	1'205'015	1'113'490

Der Vorstand setzte sich im Jahr 2025 aus 10 Mitgliedern zusammen (Vorjahr: 10). Zusätzlich wirkten zwei vom Vorstand unabhängige Fachpersonen in der Prüfungskommission mit. Die Mitglieder des Vorstandes sowie der Prüfungskommission erhielten pauschale Sitzungsgelder (Entschädigung Vorstandspräsident: CHF 10'000). Die Geschäftsführung ist an die Geschäftsleitung delegiert.

12 Zuwendungen

in CHF

	2025	2024
Einzelspender und Stiftungen zweckgebunden	322'817	280'883
Einzelspender und Stiftungen frei verwendbar	20'160	74'381
Mitgliederbeiträge	500	800
Legate	33'002	180'000
Total	376'479	536'064

13 Finanzaufwand

	2025	2024
Kapitalzinsen, Bankspesen	16'973	18'228
Kursverluste	2'413	2'945
Hypothekarzinsen	394'182	467'964
Total	413'569	489'137

14 Administrativkosten

in CHF (basierend auf einer Kostenstellenrechnung)	2025	2024
Verwaltung operativ / Verein	3'404'538	2'958'081
Fundraising und Öffentlichkeitsarbeit	258'304	308'047

Der Aufwand für die Revision beläuft sich im Jahr 2025 auf CHF 20'000 (2024: CHF 19'817).

15 Ausserordentliches Ergebnis

in CHF

	2025	2024
Veränderung Schwankungsfonds	-495'427	-397'092
Wertberichtigung aktiver Schwankungsfonds	196'659	397'092
Periodenfremde Aufwendungen	-146'458	-
Übrige ausserordentliche Aufwendungen und Erträge	429	-129
Total	-444'796	-129

16 Unentgeltlich erhaltene Zuwendungen

Freiwillige Mitarbeitende leisteten im Jahr 2025 unentgeltlich rund 585 Stunden (2024: rund 146 Stunden) zugunsten von obvita. Diese Stunden wurden unter anderem im Cafeteria-Service, in Begleiteinsätzen bei Spaziergängen, Ausflügen und Gruppenaktivitäten sowie weiteren Sozialeinsätzen geleistet.

17 Belastete Aktiven

Die Liegenschaften sind zur Sicherung der bestehenden Hypotheken zum Buchwert verpfändet.

18 Verbindlichkeiten mit Laufzeit über 1 Jahr

in CHF

	2025	2024
Mietvertrag Teufener Strasse 4, St. Gallen, 5 Jahre bis 31.12.2027	283'724	414'846
Mietvertrag Teufener Strasse 4, St. Gallen, 5 Jahre bis 30.04.2030	394'420	-



BERICHT DER REVISIONSSTELLE

an die Mitgliederversammlung des
obvita Ostschweizerischen Blindenfürsorgevereins, St. Gallen / Wittenbach

Bericht zur Prüfung der Jahresrechnung

Prüfungsurteil

Wir haben die Jahresrechnung des obvita Ostschweizerischen Blindenfürsorgevereins – Seiten 14 bis 19 – für das per **31. Dezember 2025** endende Geschäftsjahr, einschliesslich einer Zusammenfassung bedeutsamer Rechnungslegungsmethoden geprüft. In Übereinstimmung mit Swiss GAAP FER 21 unterliegen die Angaben im Leistungsbericht keiner Prüfungspflicht der Revisionsstelle.

Nach unserer Beurteilung vermittelt die beigefügte Jahresrechnung ein den tatsächlichen Verhältnissen entsprechendes Bild der Vermögens- und Finanzlage des Vereins zum 31. Dezember 2025 sowie dessen Ertragslage und Cashflows für das dann endende Jahr in Übereinstimmung mit Swiss GAAP FER und entspricht dem schweizerischen Gesetz und den Statuten.

Grundlage für das Prüfungsurteil

Wir haben unsere Abschlussprüfung in Übereinstimmung mit dem schweizerischen Gesetz und den Schweizer Standards zur Abschlussprüfung (SA-CH) durchgeführt. Unsere Verantwortlichkeiten nach diesen Vorschriften und Standards sind im Abschnitt «Verantwortlichkeiten der Revisionsstelle für die Prüfung der Jahresrechnung» unseres Berichts weitergehend beschrieben. Wir sind vom Verein unabhängig in Übereinstimmung mit den schweizerischen gesetzlichen Vorschriften und den Anforderungen des Berufsstands, und wir haben unsere sonstigen beruflichen Verhaltenspflichten in Übereinstimmung mit diesen Anforderungen erfüllt.

Wir sind der Auffassung, dass die von uns erlangten Prüfungsnachweise ausreichend und geeignet sind, um als eine Grundlage für unser Prüfungsurteil zu dienen.

Sonstige Informationen

Der Vorstand ist für die sonstigen Informationen verantwortlich. Die sonstigen Informationen umfassen die im Leistungsbericht enthaltenen Informationen, aber nicht die Jahresrechnung und unseren dazugehörigen Bericht.

Unser Prüfungsurteil zur Jahresrechnung erstreckt sich nicht auf die sonstigen Informationen, und wir werden keinerlei Form von Prüfungsschlussfolgerung hierzu zum Ausdruck bringen.

Im Zusammenhang mit unserer Abschlussprüfung haben wir die Verantwortlichkeit, die sonstigen Informationen zu lesen und dabei zu würdigen, ob die sonstigen Informationen wesentliche Unstimmigkeiten zur Jahresrechnung oder unseren bei der Abschlussprüfung erlangten Kenntnissen aufweisen oder anderweitig wesentlich falsch dargestellt erscheinen.

Falls wir auf Grundlage der von uns durchgeführten Arbeiten den Schluss ziehen, dass eine wesentliche falsche Darstellung dieser sonstigen Informationen vorliegt, sind wir verpflichtet, über diese Tatsache zu berichten. Wir haben in diesem Zusammenhang nichts zu berichten.

Verantwortlichkeiten des Vereinsvorstandes für die Jahresrechnung

Der Vereinsvorstand ist verantwortlich für die Aufstellung einer Jahresrechnung, die in Übereinstimmung mit Swiss GAAP FER ein den tatsächlichen Verhältnissen entsprechendes Bild vermittelt, und für die internen Kontrollen, die der Vereinsvorstand als notwendig feststellt, um die Aufstellung einer Jahresrechnung zu ermöglichen, die frei von wesentlichen falschen Darstellungen aufgrund von dolosen Handlungen oder Irrtümern ist.

Bei der Aufstellung der Jahresrechnung ist der Vereinsvorstand dafür verantwortlich, die Fähigkeit des Vereins zur Fortführung der Geschäftstätigkeit zu beurteilen, Sachverhalte im Zusammenhang mit der Fortführung der Geschäftstätigkeit – sofern zutreffend – anzugeben sowie dafür, den Rechnungslegungsgrundsatz der Fortführung der Geschäftstätigkeit anzuwenden, es sei denn, der Vereinsvorstand beabsichtigt, entweder den Verein zu liquidieren oder Geschäftstätigkeiten einzustellen, oder hat keine realistische Alternative dazu.

Verantwortlichkeiten der Revisionsstelle für die Prüfung der Jahresrechnung

Unsere Ziele sind, hinreichende Sicherheit darüber zu erlangen, ob die Jahresrechnung als Ganzes frei von wesentlichen falschen Darstellungen aufgrund von dolosen Handlungen oder Irrtümern ist, und einen Bericht abzugeben, der unser Prüfungsurteil beinhaltet. Hinreichende Sicherheit ist ein hohes Mass an Sicherheit, aber keine Garantie dafür, dass eine in Übereinstimmung mit dem schweizerischen Gesetz und den SA-CH durchgeführte Abschlussprüfung eine wesentliche falsche Darstellung, falls eine solche vorliegt, stets aufdeckt. Falsche Darstellungen können aus dolosen Handlungen oder Irrtümern resultieren und werden als wesentlich gewürdigt, wenn von ihnen einzeln oder insgesamt vernünftigerweise erwartet werden könnte, dass sie die auf der Grundlage dieser Jahresrechnung getroffenen wirtschaftlichen Entscheidungen von Nutzern beeinflussen.

Eine weitergehende Beschreibung unserer Verantwortlichkeiten für die Prüfung der Jahresrechnung befindet sich auf der Webseite von EXPERTsuisse: <http://expertsuisse.ch/wirtschaftspruefung-revisionsbericht>. Diese Beschreibung ist Bestandteil unseres Berichts.

Bericht zu sonstigen gesetzlichen und anderen rechtlichen Anforderungen

In Übereinstimmung mit Art. 69b Abs. 3 ZGB in Verbindung mit Art. 728a Abs. 1 Ziff. 3 OR und PS-CH 890 bestätigen wir, dass ein gemäss den Vorgaben des Vorstands ausgestaltetes Internes Kontrollsystem für die Aufstellung der Jahresrechnung existiert.

Wir empfehlen, die vorliegende Jahresrechnung zu genehmigen.

St. Gallen, 15. April 2026

Rotmonten Wirtschaftsprüfung AG



Digital unterschrieben
von UELI NIEDERER-WÜST
Datum: 2026.04.15
09:03:28 +02'00'



Digital unterschrieben
von LILIANA IENCO
Datum: 2026.04.15
08:36:48 +02'00'

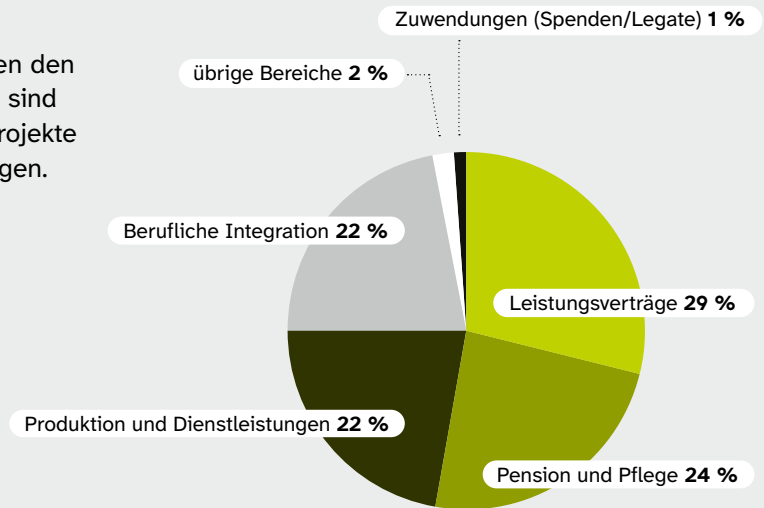
Ueli Niederer-Wüst
(zugelassener Revisionsexperte)

Liliana Ienco, Leitende Revisorin
(zugelassene Revisionsexpertin)

Spendenverwendung

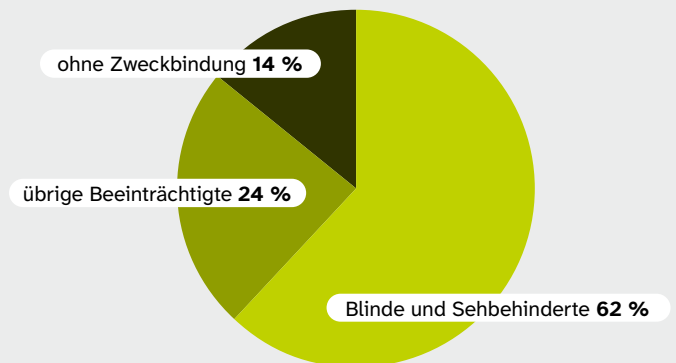
Ertragsherkunft

Zuwendungen durch Spenden und Legate machen den kleinsten Teil des Ertrags von obvita aus. Dennoch sind Spenden und Legate für uns essenziell, z. B. für Projekte zur Förderung von Menschen mit Beeinträchtigungen.



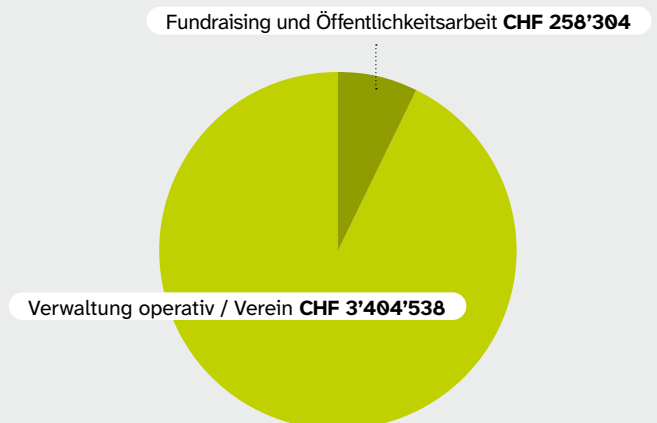
Spendenverwendung

Spenden werden überwiegend zweckgebunden für die obvita Sehberatung eingesammelt. Spenden ohne Zweckbindung kommen dort zum Einsatz, wo sie am meisten benötigt werden.



Administrativkosten

Die erhaltenen Spenden und Legate werden nicht durch Verwaltungs- und Fundraising-Kosten gekürzt, sondern vollumfänglich gemäss ihrer Zweckbestimmung eingesetzt.



Zweckgebundene Fonds

	in CHF				
Schwankungsfonds für Leistungsverträge	IVSE Tagesstruktur mit Lohn	IVSE Tagesstruktur ohne Lohn	IVSE Wohnen		Total
Stand per 1. Januar 2024	-2'759'563	748'611	1'417'202		-593'750
Restatement Vorjahreswerte	-	-	-274		-274
Zugänge	-	243'439	336'466		579'905
Abgänge	-182'541	-	-		-182'541
Stand per 31. Dezember 2024	-2'942'104	992'050	1'753'394		-196'660
Restatement Vorjahreswerte	-	-	-		-
Zugänge	-	328'999	263'538		592'538
Abgänge	-97'111	-	-		-97'111
Stand per 31. Dezember 2025	-3'039'215	1'321'049	2'016'932		298'767

Übrige zweckgebundene Fonds	Fonds Peter Männel	Blinde/ Sehbehinderte	übrige Beeinträchtigte	Jubiläum 125 Jahre	Total
Stand per 1. Januar 2024	26'657	3'500	55'613	-	85'770
Zugänge	-	397'044	50'420	-	447'464
Abgänge	-	-272'280	-20'656	-	-292'935
Stand per 31. Dezember 2024	26'657	128'265	85'377	-	240'299
Zugänge	-	239'220	142'414	5'000	386'635
Abgänge im Bau	-	-233'520	-92'018	-	-325'538
Stand per 31. Dezember 2025	26'657	133'965	135'773	5'000	301'395



Zewo-Methode

Die Organisation erstellt ihre Jahresrechnung nach dem Rechnungslegungsstandard Swiss GAAP FER und wendet Swiss GAAP FER 21, Rechnungslegung für gemeinnützige Non-Profit-Organisationen, an. Der Fundraising- und allgemeine Werbeaufwand sowie der administrative Aufwand werden nach der von der Zewo veröffentlichten Methodik berechnet und ausgewiesen.

Impressum

Herausgeberin

obvita, Bruggwaldstrasse 45, 9008 St. Gallen

Konzept

obvita Marketing

Gestaltung

Alltag Agentur GmbH, 9000 St. Gallen

Texte

obvita Marketing



linkr.ee/obvita

